


Utåtgående fönsterdörr

Justeringsanvisning

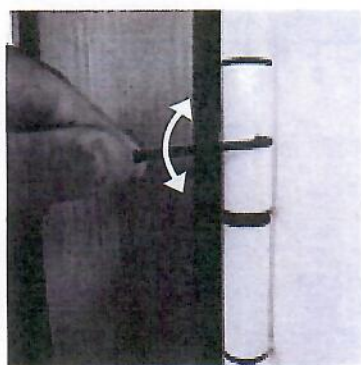
Sidojustering



1
Lossa stoppskraven på gångjärnets insida.



2
Tag bort pvc-propp på gångjärnets utsida.




3
Justera gångjärnet i valfri riktning. Sätt tillbaka pvc-propp.

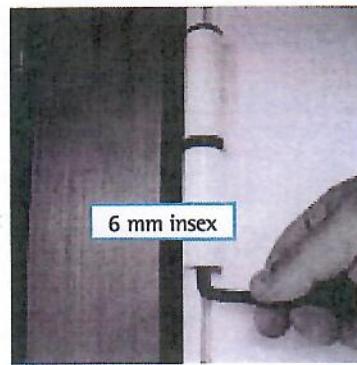


4
Skruva fast stoppskraven.

Höjdjustering



1
Lossa täckpluggen med kniv eller dylikt verktyg.



2
Justera gångjärnet i valfri höjd och testa. Följ efter med de andra gångjärnen. Sätt tillbaka täckpluggen.

Notera

- De övre och undre gångjärnen kan behöva justeras i sidled åt olika håll. Exempel: De övre gångjärnen justeras mot karmen och det undre gångjärnet justeras från karmen.